

Nr zlecenia DEKRA: MHC/WAW/28429/26/03/31  
Nr zlecenia/szkody:  
Data zlecenia: 31-03-2026

**DEKRA Polska - Centrala**  
02-673 Warszawa, ul. Konstruktorska 12A

**Zleceniodawca:**  
Hitachi Aukcja  
MHC MOBILITY Sp. z o.o.  
Franciszka Klimczaka 1, 02-797 Warszawa

**Rzeczoznawca:**  
**Jan Rybołowik**  
DEKRA Polska - Centrala

## Ocena stanu technicznego pojazdu

Eurotax-Kod EC	Marka, model, typ pojazdu				Rodzaj nadwozia
0139155	<b>AUDI, A4 Avant [8W] 19-24, A4 35 TFSI mHEV S tronic</b>				KOM
Rodzaj silnika	Pojemność [ccm]	Moc [KM/kW]	Skrzynia biegów	Stan licznika [km] (odczytany)	Ilość drzwi/miejsc
z zapłonem iskrowym	1984	150/110	automatyczna	83 333	5/5
Nr rej. pojazdu	Nr nadwozia (VIN)		Data 1-rej./rok prod.	Następne bad. tech.	Lakier
WE5K814	WAUZZZF41NA015276		17-02-2022/2021	16-02-2027	grafitowy/2-warstwowy metalizowany

**Data oględzin:** 07-04-2026

**Miejsce oględzin:**

Połączyńska  
Połączyńska 5  
01-378 Warszawa

### Ogumienie

Oś	Koło	Producent, typ	Rozmiar	Profil zmierzony
przednia	prawe	FIRESTONE, WINTERHAWK 4	205/60 16 92H	3,0 mm
	lewe	FIRESTONE, WINTERHAWK 4	205/60 16 92H	3,0 mm
tylna	prawe	FIRESTONE, WINTERHAWK 4	205/60 16 92H	6,0 mm
	lewe	FIRESTONE, WINTERHAWK 4	205/60 16 92H	6,0 mm

### Kompletność dokumentów poj./wyposażenia/akcesoriów/inne

[Dokumenty rej.] - POLISA UBEZP. (Nie.), Kluczyki (TAK - 1), Tablice rejestracyjne (TAK - 2), Dowód rejestracyjny (TAK), Karta pojazdu (NIE), [AKCESORIA POJ. (obowiązkowe)] - Apteczka pierw. pomocy (NIE), Gaśnica (TAK), Trójkąt ostrzegawczy (TAK), Instrukcja obsługi poj. (TAK), KSIĄŻKA PRZEGLĄDÓW (Nie.)

### Grubość powłoki lakierowej

W zakresie do 150 µm

Poz.	Nazwa części	Przedział grubości powłoki lakierowej [µm]
1	Pokrywa komory silnika	do 150
2	Błotnik przedni lewy	do 150
3	Słupek przedni lewy	do 150
4	Słupek przedni prawy	do 150
5	Słupek środkowy lewy	do 150
6	Słupek środkowy prawy	do 150
7	Próg lewy	do 150
8	Próg prawy	do 150
9	Dach	do 150
10	Drzwi przednie lewe	do 150
11	Drzwi tylne lewe	do 150

12	Błotnik tylny lewy/ściana boczna lewa	do 150
13	Błotnik tylny prawy/ściana boczna prawa	do 150
14	Pokrywa bagażnika	do 150

**W zakresie do 200  $\mu\text{m}$** 

Poz.	Nazwa części	Przedział grubości powłoki lakierowej [ $\mu\text{m}$ ]
1	Błotnik przedni prawy	150 - 200

**W zakresie do 300  $\mu\text{m}$** 

Poz.	Nazwa części	Przedział grubości powłoki lakierowej [ $\mu\text{m}$ ]
1	Drzwi przednie prawe	150 - 300
2	Drzwi tylne prawe	150 - 300

**Opis stwierdzonych uszkodzeń****Do wymiany**

Poz.	Nazwa części	Nr katalogowy	Opis uszkodzenia	NS [%]
1	Wykładzina tłumiąca pokrywy przedniej	8W0863825B	pęknięcie/rozerwanie	
2	Szyba przednia barwiona	8W0845099AGNVB	pęknięcie/rozerwanie	

**Inne**

Poz.	Nazwa części	Nr katalogowy	Opis uszkodzeń	Czas [rbg]
1	Kluczyk zapasowy		brak	

Oznaczenia:

NS - amortyzacja %, L - lakierowanie &gt;&gt; I - część nowa, II - wierzchnie, III - po naprawie do 50%, IV - po naprawie pow 50%, K1R - tworzywa szt części nowe, K1N - tworzywa szt części nowe, K1G - tworzywa szt części nowe, K2 - tworzywa szt wierzchnie, K3 - tworzywa szt po naprawie

**Uwagi końcowe**

DEKRA Polska nie bierze odpowiedzialności za wykorzystanie niniejszej oceny technicznej jako źródła informacji o pojeździe przy jego zakupie.

DOKUMENTACJA FOTOGRAFICZNA



**Fot. 1**  
Przekątna przednia lewa



**Fot. 2**  
Przód



**Fot. 3**  
Przekątna przednia prawa



**Fot. 4**  
Próg prawy (widok od przodu)



**Fot. 5**  
Bok prawy z przodu



**Fot. 6**  
Bok prawy z tyłu



**Fot. 7**  
Przekątna tylna prawa



**Fot. 8**  
Tył

DOKUMENTACJA FOTOGRAFICZNA



**Fot. 9**  
Przekątna tylna lewa



**Fot. 10**  
Bok lewy z tyłu



**Fot. 11**  
Bok lewy z przodu



**Fot. 12**  
Próg lewy (widok od przodu)




**Fot. 13**  
Numer identyfikacyjny



**Fot. 14**  
Tabliczka znamionowa



**Fot. 15**  
Zestaw wskaźników - przebieg



**Fot. 16**  
Widok przez otwarte drzwi przednie lewe

DOKUMENTACJA FOTOGRAFICZNA



**Fot. 17**  
Widok przez otwarte drzwi tylne lewe



**Fot. 18**  
Widok z tylnej kanapy na deskę rozdzielczą



**Fot. 19**  
Konsola środkowa




**Fot. 20**  
Tunel środkowy



**Fot. 21**  
Kierownica (na wprost)



**Fot. 22**  
Kierownica z lewej strony



**Fot. 23**  
Komora silnika



**Fot. 24**  
Bagażnik

DOKUMENTACJA FOTOGRAFICZNA



**Fot. 25**  
Kolo zapasowe



**Fot. 26**  
Spód pojazdu przód




**Fot. 27**  
Spód pojazdu tył



**Fot. 28**  
Dowód rej. Str. 1



**Fot. 29**  
Dow. Rej. Str.2 i klucze



**Fot. 30**  
Książka serwisowa – dane




**Fot. 31**  
Książka serwisowa – ostatni przegląd



**Fot. 32**  
Instrukcje

DOKUMENTACJA FOTOGRAFICZNA



**Fot. 33**

Szyba czołowa - Pęknięcie/rozerwanie 1



**Fot. 34**

Wykładzina pokrywy komory silnika - Pęknięcie/rozerwanie 1