

Nr zlecenia DEKRA: MHC/WAW/66153/24/08/28
Nr zlecenia/szkody:
Data zlecenia: 28-08-2024

DEKRA Polska - Centrala
02-673 Warszawa, ul. Konstruktorska 12A

Zleceniodawca:
Hitachi Aukcja
MHC MOBILITY Sp. z o.o.
Franciszka Klimczaka 1, 02-797 Warszawa

Rzecznawcy:
Maciej Wiącek (NEW)
DEKRA Polska - współpraca O/Warszawa
mgr inż. Romuald Bocian
DEKRA Polska - współpraca O/Puławy

Ocena stanu technicznego pojazdu

| | | | | | |
|------------------------|--|-------------|-----------------------|-----------------------------------|--------------------|
| Eurotax-Kod EC | Marka, model, typ pojazdu | | | | Rodzaj nadwozia |
| 0146288 | IVECO, Daily 35S16 Euro 6 2998ccm - 160KM 3,5t 19-, Daily 35S16 | | | | POD |
| Rodzaj silnika | Pojemność [ccm] | Moc [KM/kW] | Skrzynia biegów | Stan licznika [km] (odczytany) | Ilość drzwi/miejsc |
| z zapłonem samoczynnym | 2998 | 160/118 | manualna | 28 | 2/2 |
| Nr rej. pojazdu | Nr nadwozia (VIN) | | Data 1-rej./rok prod. | Następne bad. tech. | Lakier |
| WE9V802 | ZCFCD35B1P5548396 | | 06-10-2023/2023 | 05-10-2026 | biały/UNI |

Data oględzin: 02-09-2024

Miejsce oględzin:

Estrady 5
05-080 Klaudyn

Wyposażenie standardowe wg Eurotax

ESP9, Fotel kierowcy reg. mech. w 3 kierunkach, Fotel pasażera pojedynczy, z pełną regulacją, HBA (system hydraulicznego rozdziału siły hamowania), Hill Holder, LAC (system sterujący obciążeniem), Lusterka wsteczne ogrzewane i sterowane elektrycznie, Poduszka powietrzna kierowcy, Przygotowanie do montażu radia, RMI (system przeciwdziałający dachowaniu podczas dynamicznej jazdy), ROM (system przeciwdziałający dachowaniu), Szyby atermiczne i przyciemniane, Szyby boczne sterowane elektrycznie, TSM (system łagodzenia przechyłu przyczepy), Wspomaganie układu kierowniczego, Zamek centralny ze zdalnym sterowaniem, Światła do jazdy dziennej.

Wyposażenie dealerskie

Klimatyzacja manualna, Koło zapasowe, Lusterka boczne na ramionach przystosowanych do zabudowy o szerokości 2,35 m, Ławka pasażera stała 2-osobowa, z rozkładanym stolikiem, Światła przeciwmgielne.

Wyposażenie dodatkowe

Zabudowa chłodnia z agregatem.

Ogumienie

| Oś | Koło | Producent, typ | Rozmiar | Profil zmierzony |
|----------|-------|--------------------|----------------|------------------|
| przednia | prawe | MICHELIN, AGILIS 3 | 225/65 16 110R | 8,4 mm |
| | lewe | MICHELIN, AGILIS 3 | 225/65 16 110R | 8,6 mm |
| tylna | prawe | MICHELIN, AGILIS 3 | 225/65 16 110R | 8,6 mm |
| | lewe | MICHELIN, AGILIS 3 | 225/65 16 110R | 8,3 mm |

Kompletność dokumentów poj./wyposażenia/akcesoriów/inne

[Dokumenty rej.] - POLISA UBEZP. (Nie.), Kluczyki (TAK - 2), Tablice rejestracyjne (TAK - 1), Dowód rejestracyjny (TAK), Karta pojazdu (NIE), [AKCESORIA POJ. (obowiązkowe)] - Apteczka pierw. pomocy (TAK), Gaśnica (TAK), Trójkąt ostrzegawczy (TAK), Instrukcja obsługi poj. (TAK), KSIĄŻKA PRZEGLĄDÓW (Nie.)

Grubość powłoki lakierowej

W zakresie do 150 µm

| Poz. | Nazwa części | Przedział grubości powłoki lakierowej [µm] |
|------|------------------------|--|
| 1 | Pokrywa komory silnika | do 150 |
| 2 | Błotnik przedni lewy | do 150 |
| 3 | Błotnik przedni prawy | do 150 |
| 4 | Słupek przedni lewy | do 150 |
| 5 | Słupek przedni prawy | do 150 |
| 6 | Słupek środkowy lewy | do 150 |
| 7 | Słupek środkowy prawy | do 150 |
| 8 | Próg lewy | do 150 |
| 9 | Próg prawy | do 150 |
| 10 | Drzwi przednie lewe | do 150 |
| 11 | Drzwi przednie prawe | do 150 |

Uwagi końcowe

DEKRA Polska nie bierze odpowiedzialności za wykorzystanie niniejszej oceny technicznej jako źródła informacji o pojeździe przy jego zakupie.

DOKUMENTACJA FOTOGRAFICZNA



Fot. 1
Przekątna przednia lewa



Fot. 2
Przód



Fot. 3
Przekątna przednia prawa



Fot. 4
Próg prawy (widok od przodu)



Fot. 5
Bok prawy z przodu



Fot. 6
Bok prawy z tyłu



Fot. 7
Przekątna tylna prawa



Fot. 8
Tył

DOKUMENTACJA FOTOGRAFICZNA



Fot. 9
Przekątna tylna lewa



Fot. 10
Bok lewy z tyłu



Fot. 11
Bok lewy z przodu



Fot. 12
Próg lewy (widok od przodu)



Fot. 13
Numer identyfikacyjny



Fot. 14
Tabliczka znamionowa



Fot. 15
Zestaw wskaźników - przebieg



Fot. 16
Widok przez otwarte drzwi przednie lewe

DOKUMENTACJA FOTOGRAFICZNA



Fot. 17
Widok z tylnej kanapy na deskę rozdź.



Fot. 18
Konsola środkowa



Fot. 19
Tunel środkowy



Fot. 20
Kierownica (na wprost)



Fot. 21
Kierownica z lewej strony



Fot. 22
Komora silnika



Fot. 23
Bagażnik



Fot. 24
Koło zapasowe


DOKUMENTACJA FOTOGRAFICZNA



Fot. 25
Spód pojazdu przód



Fot. 26
Spód pojazdu tył




Fot. 27
Tarcza hamulcowa przednia lewa



Fot. 28
Tarcza hamulcowa przednia prawa




Fot. 29
Tarcza hamulcowa tylna prawa



Fot. 30
Tarcza hamulcowa tylna lewa



Fot. 31
Dowód rej. Str. 1



Fot. 32
Dow. Rej. Str.2 i klucze

DOKUMENTACJA FOTOGRAFICZNA



Fot. 33
Instrukcje



Fot. 34
kamera



Fot. 35
Klimatyzacja



Fot. 36
tachograf