

Nr zlecenia: 85/30/01/2026/MHC Mobility Sp. z o.o.

z dnia: 30.01.2026

**Zleceniodawca:**

MHC Mobility Sp. z o.o.  
Estrady 5  
05-080 Warszawa

**Rzeczoznawca:**

Oliwia niegowska /zatw. Pion Weryfikacyjny eRzeczoznawcy



## WYCENA WARTO CI

Zadanie: Ocena stanu technicznego i określenie wartości rynkowej pojazdu

| DANE IDENTYFIKACYJNE POJAZDU                        |  | Dane: [O] II-2026                 |
|---|--|-----------------------------------|
| Rodzaj pojazdu:                                     | <b>Samochód osobowy</b>                  | VIN: <b>JTNB23HK203120614</b>     |
| Marka:  | <b>TOYOTA</b>                            | Nr rejestracyjny: <b>WE7S053</b>  |
| Model pojazdu:                                      | <b>Camry Hybrid MR`18 E6d</b>            | Nr Info-Ekspert: <b>037-03142</b> |
| Wersja:   | <b>Comfort</b>                           | Rok produkcji: <b>2022</b>        |
| Wskazanie drogomierza                               | 58238 km                                 |                                   |
| Data pierwszej rejestracji                          | 22.12.2022                               |                                   |
| Data wa no ci badania technicznego                  | 22.12.2027                               |                                   |
| Rodzaj nadwozia                                     | sedan 4 drzwiowy                         |                                   |
| Dop. masa całkow.                                   | 2100 kg                                  |                                   |
| Jednostka nap dowo                                  | hybrydowa (benzyna/elekt.)               |                                   |
| Pojemno / Moc silnika spalinowego                   | 2487 ccm / 131kW (178KM)                 |                                   |
| Moc zespołu nap dowego / silnika elektrycznego      | 160kW (218KM) / 88kW (120KM)             |                                   |
| Liczba cylindrów / Układ cylindrów / Liczba zaworów | 4 / rz dowy / 16                         |                                   |
| Rodzaj skrzyni biegów                               | automatyczna                             |                                   |
| Rodzaj nap du                                       | przedni (4x2)                            |                                   |
| Kolor powłoki lakierowej, (rodzaj lakieru)          | Czarny 2-warstwowy z efektem metalicznym |                                   |

### WYPOSA ENIE STANDARDOWE

| L.p. | Nazwa elementu wyposażenia                            | L.p. | Nazwa elementu wyposażenia                                    |
|------|---|------|---|
| 1    | Autoalarm   | 28   | System "Follow-me home"                                       |
| 2    | Czujnik zmierzchu                                     | 29   | System "inteligentny klucz"                                   |
| 3    | D wignia zmiany biegów pokryta skór                   | 30   | System AVAS (Acoustic Vehicle Alerting System)                |
| 4    | Fotel kierowcy regulowany elektrycznie w 8 kierunkach | 31   | System monitorowania ciśnienia powietrza w oponach            |
| 5    | Gniazdo 12V   | 32   | System ostrzegający przed niezamierzonymi zmianami pasa ruchu |
| 6    | Hamulec postojowy automatyczny                        | 33   | System Pre-Collision  |

|    |   |    |  |
|----|---|----|--|
| 7  | Immobilizer   | 34 | System rozpoznawania znaków drogowych    |
| 8  | Kierunkowskazy zintegrowane z lusterkami bocznymi                       | 35 | System wspomagający pokonywanie wzniesie |
| 9  | Klimatyzacja automatyczna 2 strefowa                                    | 36 | System wyboru profilu jazdy              |
| 10 | Kolumna kierownicy regulowana w dwóch płaszczyznach                     | 37 | Szyby przednie regulowane elektrycznie   |
| 11 | Komputer pokładowy  | 38 | Szyby tylne dodatkowo przyciemniane      |
| 12 | Kurtyny powietrzne przednie   | 39 | Szyby tylne regulowane elektrycznie      |
| 13 | Lusterka w osłonach przeciwsłonecznych pod wietlane                     | 40 | wiatła do jazdy dziennej LED             |
| 14 | Lusterka zewnętrzne podgrzewane elektrycznie                            | 41 | wiatła drogowe automatycznie włączane    |
| 15 | Lusterka zewnętrzne regulowane elektrycznie                             | 42 | wiatła p/mgienne LED                     |
| 16 | Lusterka zewnętrzne składane elektrycznie                               | 43 | wiatło dodatkowe STOP LED                |
| 17 | Lusterko wewnętrzne ciemniane automatycznie                             | 44 | Tapicerka materiałowa                    |
| 18 | Mocowanie fotelika dzieci ce go ISOFIX na tylnych skrajnych siedzeniach | 45 | Tarcze kół aluminiowe 17" opony 215/55   |
| 19 | Podłokietnik tylny z uchwytem na napoje                                 | 46 | Tempomat aktywny ACC                     |
| 20 | Poduszka powietrzna kierowcy  | 47 | Wspomaganie układu kierowniczego         |
| 21 | Poduszka powietrzna kolanowa kierowcy                                   | 48 | Wycieraczki z czujnikiem deszczu         |
| 22 | Poduszka powietrzna pasażera z możliwością odłączenia                   | 49 | Wyświetlacz kolorowy TFT 7"              |
| 23 | Poduszki powietrzne boczne przednie                                     | 50 | Zamek centralny zdalnie sterowany        |
| 24 | Pokrywa bagażnika otwierana zdalnie                                     | 51 | Zestaw naprawczy opon                    |
| 25 | Reflektory Bi-LED   | 52 | Złotce "AUX"                             |
| 26 | Spryskiwacze reflektorów  | 53 | Złotce "USB"                             |
| 27 | Sygnalizacja niezapiętych pasów bezpieczeństwa przednich                |    |  |

#### L.p. Nazwa pakietu / elementu wyposażenia standardowego

- 1 ABS + EBD + system wspomagania nagłego hamowania  
ABS - system zapobiegający blokowaniu kół  
System wspomagania nagłego hamowania  
System dystrybucji siły hamowania elektroniczny EBD
- 2 Czujniki parkowania - przód/tył  
Czujniki parkowania - przód  
Czujniki parkowania - tył
- 3 Kierownica wielofunkcyjna pokryta skórą  
Kierownica wielofunkcyjna  
Kierownica pokryta skórą
- 4 Pakiet Cargo  
Siatka oddzielająca przestrzeń bagażnika  
Mata na podłogę bagażnika
- 5 Siedzenia tylne dzielone 60/40 i składane  
Siedzenia tylne składane  
Siedzenia tylne dzielone 60/40
- 6 System multimedialny Toyota Touch 2 "7"  
Głośniki 6 szt.  
Kamera cofania  
Radioodtwarzacz CD + MP3  
Zestaw głośnomówiący "Bluetooth"  
Tuner radiowy cyfrowy DAB  
Wyświetlacz multimedialny 7"  
Wyświetlacz multimedialny 8"
- 7 Systemy VSC + TRC  
System kontroli trakcji TRC  
System stabilizacji toru jazdy VSC

### WYPOSAŻENIE DODATKOWE

#### L.p. Nazwa elementu wyposażenia

- 1 Lakier metalizowany

### OPIS ZAMONTOWANEGO W POJEZDZIE OGUMIENIA

| Koło            | Marka, typ               | Bieżnik [mm] |
|-----------------|--------------------------|--------------|
| Przednie lewe:  | *GOODYEAR 215/55 R17 98V | 6,0          |
| Przednie prawe: | *GOODYEAR 215/55 R17 98V | 6,0          |

|              |                          |     |
|--------------|--------------------------|-----|
| Tylne lewe:  | *GOODYEAR 215/55 R17 98V | 6,0 |
| Tylne prawe: | *GOODYEAR 215/55 R17 98V | 6,0 |

### KOREKTY WARTO CI POJAZDU

|                                  |     |
|----------------------------------|-----|
| KOREKTA ZA PIERWSZ REJESTRACJ    | (+) |
| KOREKTA ZA WYPOSA ENIE           | (+) |
| KOREKTA ZA PRZEBIEG              | (+) |
| KOREKTY RÓ NE:                   |     |
| Stan utrzymania i dbała o pojazd | (-) |
| KOREKTY RÓ NE RAZEM              | (-) |
| KOREKTA ZA OGUMIENIE             | (+) |

### UWAGI RZECZOZNAWCY DOTYCZ CE WYCENY

Dokonano sprawdzenia historii pojazdu w bazie CEPiK.

Ogl dziny wykonywał: Mateusz Wasilewski

Wycen wykonała: Oliwia niegowska

### OPIS STANU TECHNICZNEGO ZESPOŁÓW POJAZDU

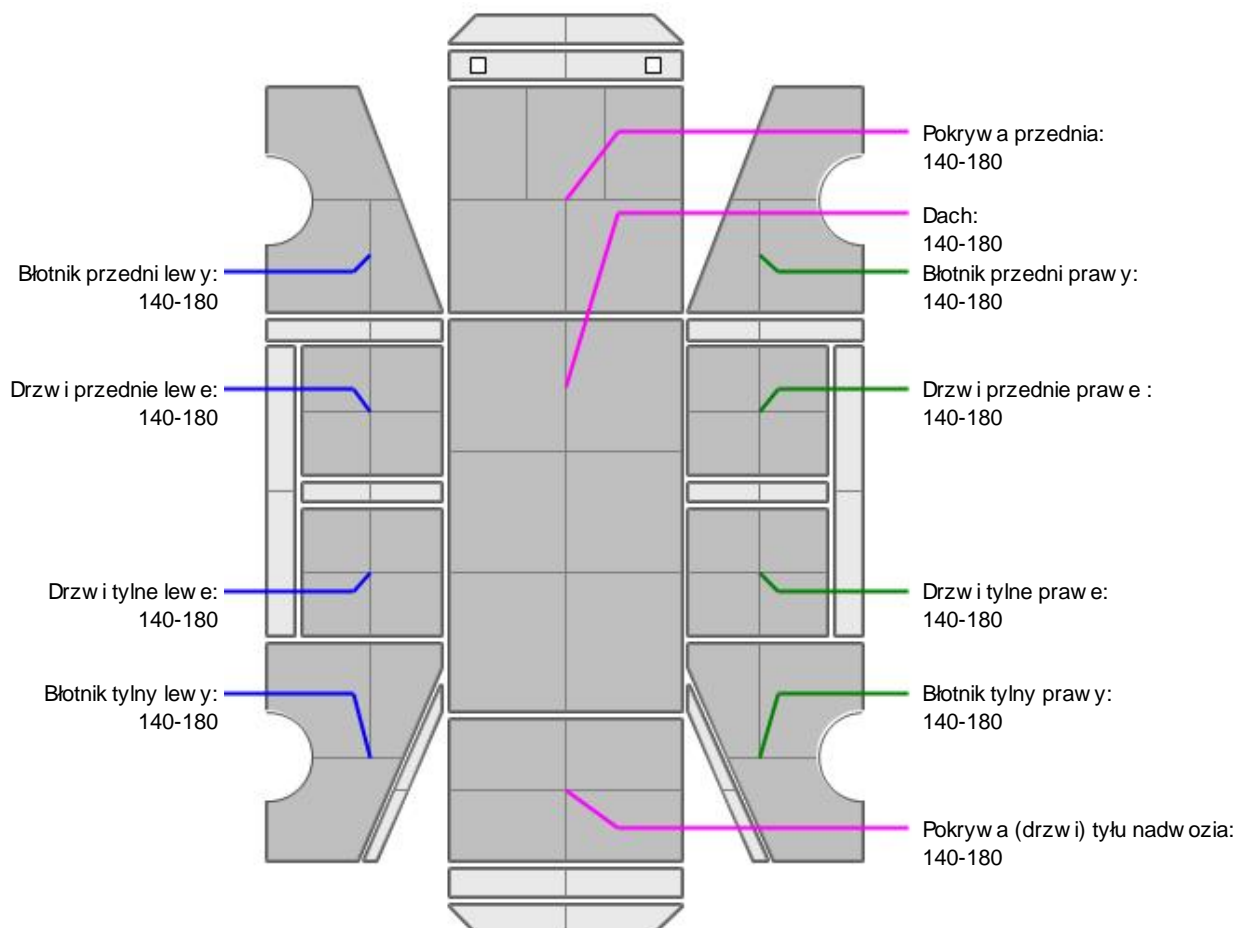


#### KABINA KIEROWCY - Szkielet i poszycia zewn trzne

| L.p. | Nazwa elementu        | L / P | Rodzaj uszkodzenia                            | Opis | Fot. nr |
|------|-----------------------|-------|---|------|---------|
| 1    | Pokrywa przednia      |       | Odpryski powłoki lakierowej                   |      |         |
| 2    | Drzwi boczne przednie | L     | Zarysowania powłoki lakierowej                |      |         |
| 3    | Drzwi boczne przednie | P     | Zarysowania powłoki lakierowej                |      |         |
| 4    | Drzwi boczne tylne    | P     | Zarysowania powłoki lakierowej                |      |         |
| 5    | Błotnik tylny         | L     | Wgnieciony z zarysowaniami powłoki lakierowej |      |         |
| 6    | Błotnik tylny         | P     | Wgniecenia                                    |      |         |

Szczegółowy stan pojazdu zobrazowany w dokumentacji zdj ciowej.

Pojazd nosi typowe dla jego okresu eksploatacji uszkodzenia powłoki lakierowej (niewielkie zarysowania, odpryski itp.).


**KABINA KIEROWCY – Opis powłoki lakierowej**


| L.p. | Nazwa elementu                | L / P | Grubość powłoki [µm] | Opis |
|------|-------------------------------|-------|----------------------|------|
| 1    | Pokrywa przednia              |       | 140-180              |      |
| 2    | Dach                          |       | 140-180              |      |
| 3    | Błotnik przedni               | L     | 140-180              |      |
| 4    | Drzwi przednie                | L     | 140-180              |      |
| 5    | Drzwi tylne                   | L     | 140-180              |      |
| 6    | Błotnik tylny                 | L     | 140-180              |      |
| 7    | Błotnik przedni               | P     | 140-180              |      |
| 8    | Drzwi przednie                | P     | 140-180              |      |
| 9    | Drzwi tylne                   | P     | 140-180              |      |
| 10   | Błotnik tylny                 | P     | 140-180              |      |
| 11   | Pokrywa (drzwi) tyłu nadwozia |       | 140-180              |      |

Podane przedziały grubości powłoki lakierowej poszczególnych elementów dotyczą wyłącznie punktów pomiarowych, tj. trzech wybranych miejsc na danym elemencie nadwozia. Nie oznacza to, że w pozostałych obszarach danego elementu grubość powłoki jest jednakowa ani że nie może wykraczać poza wskazane zakresy. Pomiary wykonano urządzeniem bezdźwiękowym w posiadaniu rzeczoznawcy. Pomiar wykonany innym przyrządem może się różnić.

**WYPOSA ENIE ZEWN TRZNE**

| L.p. | Nazwa elementu  | L / P | Rodzaj uszkodzenia                        | Opis | Fot. nr |
|------|-----------------|-------|---|------|---------|
| 1    | Zderzak przedni |       | Wgniecenie, Zarysowany                    |      |         |
| 2    | Zderzak tylny   |       | Zarysowany                                |      |         |
| 3    | Szyba przednia  |       | Odpryski warstwy zewn trznej, Zarysowania |      |         |

**KABINA KIEROWCY – Wyposa enie wewn trzne**

| L.p. | Nazwa elementu     | L / P | Rodzaj uszkodzenia | Opis | Fot. nr |
|------|--------------------|-------|--------------------|------|---------|
| 1    | Fotel przedni kpl. | P     | Zabrudzony         |      |         |

Wn trze pojazdu nosi typowe dla jego okresu eksploatacji zabrudzenia oraz zu ycie wszystkich elementów.

**ZAWIESZENIE I KOŁA**

| L.p. | Nazwa elementu                        | L / P | Rodzaj uszkodzenia          | Opis | Fot. nr |
|------|---------------------------------------|-------|-----------------------------|------|---------|
| 1    | Tarcza koła tylnego ze stopu lekkiego | P     | Zadrapania kraw dzi bocznej |      |         |

**JAZDA KONTROLNA**

- |   |                                   |          |
|---|-----------------------------------|----------|
| 1 | Głó no pracy silnika              | BEZ UWAG |
| 2 | Praca układu kierowniczego        | BEZ UWAG |
| 3 | Głó no (stuki) zawieszenia        | BEZ UWAG |
| 4 | Zmiana biegów, działanie sprz gła | BEZ UWAG |
| 5 | Skuteczno hamulca zasadniczego    | BEZ UWAG |
| 6 | Skuteczno hamulca pomocniczego    | BEZ UWAG |

Próba ruchowa przeprowadzona na niewielkim dystansie, na zimnym silniku, w warunkach parkingowych, z pr dko ci do 15 km/h

**DOKUMENTY I KOMPLETACJA POJAZDU**

- |   |                             |        |
|---|-----------------------------|--------|
| 1 | Kluczyki (ilo sztuk)        | 2 szt. |
| 2 | Dowód rejestracyjny         | TAK    |
| 3 | Zestaw narz dzi fabrycznych | TAK    |
| 4 | Podno nik samochodowy       | TAK    |
| 5 | Instrukcja obsługi          | TAK    |
| 6 | Ga nica                     | TAK    |
| 7 | Trójk t ostrzegawczy        | TAK    |

**POZOSTAŁE INFORMACJE**

- Pochodzenie pojazdu**  
Krajowy
- Badanie poprawno ci numerów identyfikacyjnych**  
Numer VIN wybity na karoserii oraz numer VIN tabliczki znamionowej zgodny z dowodem rejestracyjnym.
- Weryfikacja odczytanego stanu drogomierza**  
Odczytany z licznika.

---

---

## Zastrzeżenia ograniczające opinię.

ü Zawarte w niniejszej Wycenie/Raporcie informacje (w tym dotyczące wyposażenia) służy jedynie ogólnym celom informacyjnym. Wycena/Raport nie może być zatem traktowana jako oferta w rozumieniu przepisów Kodeksu Cywilnego oraz opisu towaru ani zapewnienia w rozumieniu art. 4 Ustawy z dnia 27 lipca 2002 roku o szczególnych warunkach sprzedaży konsumenckiej.

ü Wycena/Raport została sporządzona w celu ustalenia istnienia albo nieistnienia uszkodzeń nieakceptowalnych po zakończeniu umowy korzystania z samochodu lub innych okoliczności uzgodnionych w zleceniu. Wycena/Raport nie obejmuje typowych uszkodzeń wynikających z eksploatacji samochodu oraz jego standardowego zużycia.

ü Jeżeli chcesz traktować ten dokument jako źródło wiedzy o samochodzie przy jego zakupie, czynisz to na własną odpowiedzialność. Rzeczoznawcy sp.j. nie ponosi odpowiedzialności za takie użycie tej Wyceny/Raporu.

ü Niniejsza wycena służy wyłącznie do oszacowania wartości rynkowej przedmiotu wyceny i nie może być wykorzystywana do żadnego innego celu, ni wymienionego powyżej. W szczególności wycena nie może stanowić podstawy do oceny cech i stanu wycenianego obiektu przy jego zakupie.

ü Rzeczoznawca nie bierze na siebie odpowiedzialności za wady ukryte (prawne i fizyczne) oraz ewentualne skutki wynikające z dalszego użytkowania przedmiotu wyceny, a także za skutki wykorzystania samej wyceny.

ü Powyższa wycena nie jest ekspertyzą stanu technicznego przedmiotu wyceny i za taką nie może być uznawana, w szczególności nie może być traktowana jako gwarancja sprzedaży przedmiotu wyceny za oszacowaną wartość.

ü Wycenę przeprowadzono w oparciu o dostarczoną dokumentację oraz badanie organoleptyczne wycenianego obiektu. Nie prowadzono badań diagnostycznych oraz weryfikacji warsztatowej przedmiotu wyceny.

ü Nie stwierdzono dodatkowych niesprawności i/lub uszkodzeń i/lub braków w zakresie możliwym do ustalenia w warunkach oględzin tj. bez dostępu do spodu pojazdu, specjalistycznego sprzętu diagnostycznego, jazdy próbnej wykonanej w warunkach drogowych z obciążeniem.

ü Rzeczoznawca podczas oględzin poza warsztatem nie jest w stanie stwierdzić wypadkowej przeszłości pojazdu. W przypadku podwyższonych wartości pomiarów powłoki lakierowej, konieczna jest ekspertyza w warunkach warsztatowych.

ü Rok produkcji pojazdu - nie weryfikowano. Przyjeto w oparciu o dane przekazane przez Zleceniodawcę.

ü Niniejsza wycena nie może być publikowana w całości w jakimkolwiek dokumencie bez zgody wykonawców i bez uzgodnienia z nimi formy i treści takiej publikacji. Zakaz publikacji nie dotyczy posługiwania się wyceną w umowach cywilno-prawnych zawieranych przez zleceniodawcę i dotyczących przedmiotu.

ü Przed odbiorem pojazdu, kupujący zobowiązany jest do konfrontacji rzeczywistego stanu z informacjami zawartymi w wycenie. Odbiór przedmiotu jest równoznaczny ze zrzeczeniem się wszelkich roszczeń, co do stanu technicznego.

ü Nie badano poprawności i/lub budowy numerów identyfikacyjnych/seryjnych obiektu oraz nie weryfikowano prawdziwości danych obiektu.

ü Niniejsza wycena nie może być traktowana jako gwarancja sprzedaży przedmiotu wyceny za oszacowaną wartość.

ü W przypadku ujawnienia dodatkowych informacji dotyczących przedmiotowego pojazdu, niedostępnych w czasie wykonywania niniejszej opinii, zaprezentowane stanowisko może ulec zmianie.

ü W opinii założono, że nie wykryto żadnych faktów, które mogłyby istotnie wpływać na wartość wycenionego pojazdu, jeżeli w opisie pojazdu nie widnieją inaczej.

ü Rzeczoznawca nie ponosi odpowiedzialności za ewentualne błędy wynikające z przedstawionych informacji otrzymanych od użytkownika/sprzedawcy/zamawiającego wycenę, jeżeli brak podstaw do kwestionowania ich zgodnie ze stanem rzeczywistym lub jeżeli ustalenie stanu rzeczywistego przez rzeczoznawcę było niemożliwe lub znacznie utrudnione.

ü Wyposażenie standardowe wg. Info - Ekspert. Rzeczoznawca nie ponosi odpowiedzialności za ewentualne błędy programu. Lista wyposażenia w wycenie ma charakter poglądowy i nie potwierdza kompletności. Aby ustalić specyfikacje fabrycznego wyposażenia należy się do dealera.

ü W warunkach, w jakich przeprowadzono oględziny rzeczoznawca nie miał możliwości zweryfikowania poprawności działania całego wyposażenia.

ü Opis stanu technicznego pojazdu jest w pełni na dzień oglądania. Rzeczoznawca nie bierze odpowiedzialności za zmiany stanu pojazdu wynikające z dalszej eksploatacji lub postoju (np. uszkodzenie akumulatora, powłoki lub powstanie ognisk korozji, uszkodzenie układu hamulcowego, itp.) – zaleca się sprawdzenie daty wyceny

ü Jeżeli elementy jednostki napędowej, układu przeniesienia napędu itp., są rozmontowane, rzeczoznawca nie weryfikuje kompletności poszczególnych układów. Możliwość wystąpienia braków w kompletacji (np. ze względu na wykorzystanie unieruchomionego pojazdu jako „dawcy części”).

ü Nie weryfikowano odczytanego stanu drogomierza z zapisami w urządzeniach elektronicznych pojazdu. Rzeczoznawca nie dokonuje oceny autentyczności przebiegu.

ü W przypadku pojazdów z niesprawnym akumulatorem lub bez niego - podłączenie sprawnego akumulatora nie gwarantuje sprawności technicznej pojazdu. W związku z tym przyjmuje się, iż stan techniczny pojazdu jest nieznany, istnieje ryzyko ujawnienia wad ukrytych i dodatkowych uszkodzeń.

ü Nie weryfikowano gwarancji, statusu pakietów serwisowych i kompletności w zakresie osprzętu dodatkowego, z którym przedmiot był zamówiony.

*Dokument wystawiony elektronicznie, w pełni bez podpisu*



DOKUMENTACJA FOTOGRAFICZNA



Fot. nr 1



Fot. nr 2





Fot. nr 3



Fot. nr 4



Fot. nr 5



Fot. nr 6





Fot. nr 7



Fot. nr 8





Fot. nr 9



Fot. nr 10





Fot. nr 11



Fot. nr 12





Fot. nr 13



Fot. nr 14





Fot. nr 15



Fot. nr 16





Fot. nr 17



Fot. nr 18





Fot. nr 19



Fot. nr 20





Fot. nr 21



Fot. nr 22





Fot. nr 23



Fot. nr 24



Fot. nr 25




Fot. nr 26






Fot. nr 27



Fot. nr 28



Fot. nr 29



Fot. nr 30






Fot. nr 31



Fot. nr 32



Fot. nr 33



Fot. nr 34





Fot. nr 35



Fot. nr 36



Fot. nr 37



Fot. nr 38





Fot. nr 39



Fot. nr 40



Fot. nr 41



Fot. nr 42





Fot. nr 43



Fot. nr 44



Fot. nr 45



Fot. nr 46





Fot. nr 47



Fot. nr 48



Fot. nr 49



Fot. nr 50





Fot. nr 51



Fot. nr 52



Fot. nr 53



Fot. nr 54





Fot. nr 55



Fot. nr 56



Fot. nr 57



Fot. nr 58






Fot. nr 59



Fot. nr 60



Fot. nr 61



Fot. nr 62





Fot. nr 63



Fot. nr 64



Fot. nr 65

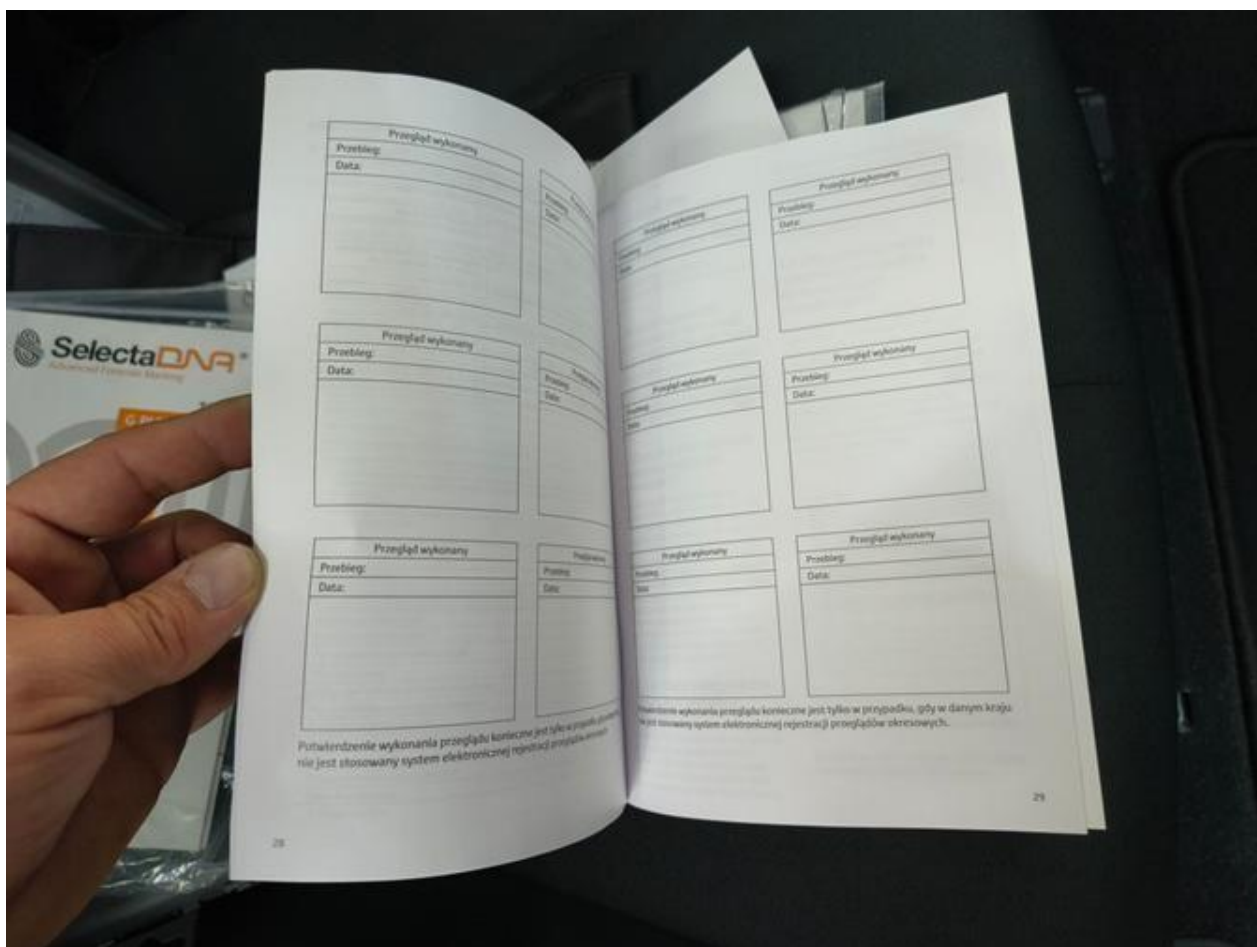


Fot. nr 66

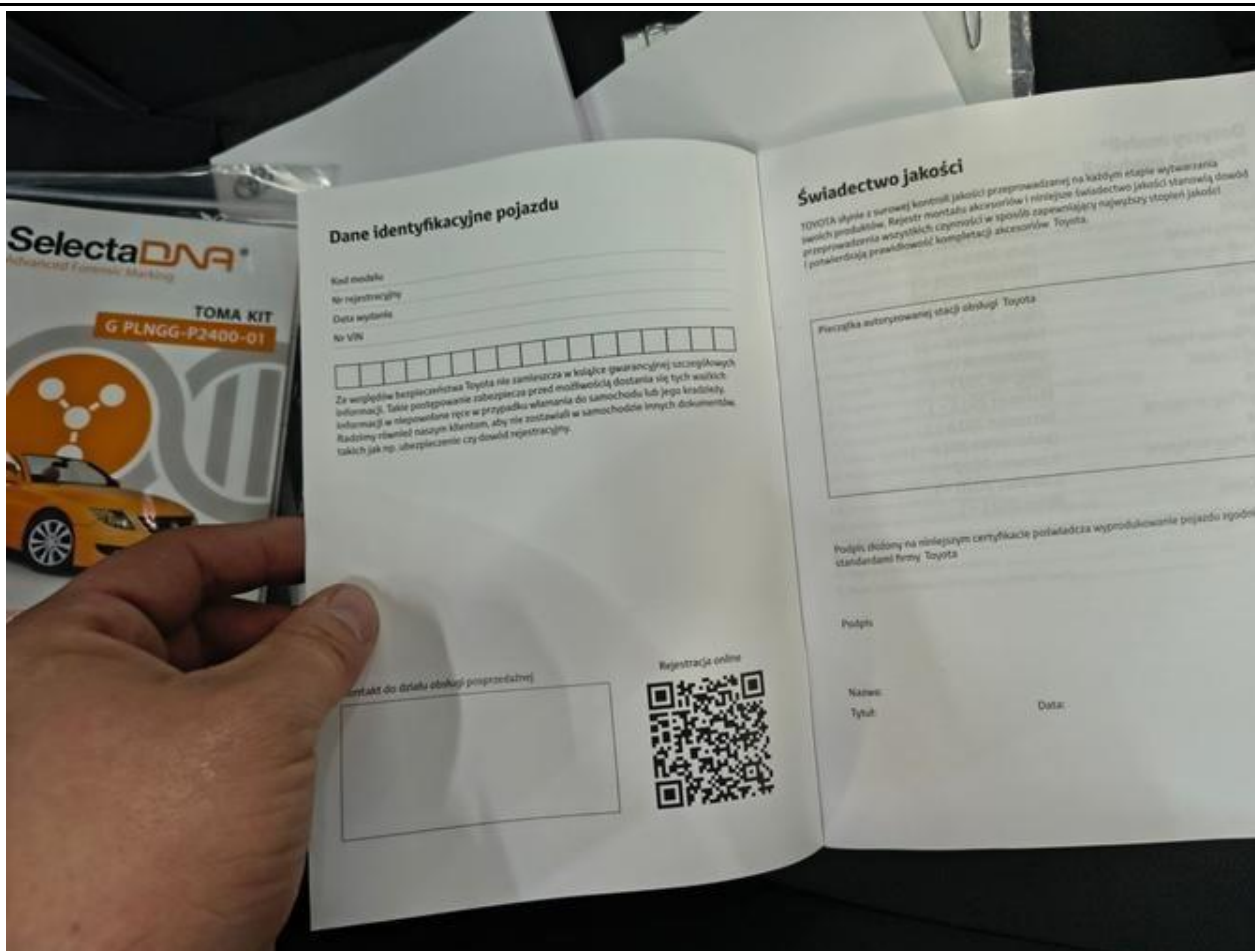




Fot. nr 67



Fot. nr 68



Fot. nr 69

*Dokument wystawiony elektronicznie, wa ny bez podpisu*