

Nr zlecenia DEKRA: MHC/WAW/34835/26/04/21
Nr zlecenia/szkody:
Data zlecenia: 21-04-2026

DEKRA Polska - Centrala
02-673 Warszawa, ul. Konstruktorska 12A

Zleceniodawca:
Hitachi Aukcja
MHC MOBILITY Sp. z o.o.
Franciszka Klimczaka 1, 02-797 Warszawa

Rzeczoznawca:
Jan Rybołowik
DEKRA Polska - Centrala

Ocena stanu technicznego pojazdu

Eurotax-Kod EC	Marka, model, typ pojazdu				Rodzaj nadwozia
160677	OPEL, Corsa F Hatchback 23-, Corsa 1.2 S&S				hatchback
Rodzaj silnika	Pojemność [ccm]	Moc [KM/kW]	Skrzynia biegów	Stan licznika [km] (odczytany)	Ilość drzwi/miejsc
z zapłonem iskrowym	1199	75/55	manualna	16 743	5/5
Nr rej. pojazdu	Nr nadwozia (VIN)	Data 1-rej./rok prod.	Następne bad. tech.	Lakier	
WE3GT79	VXKUPHMH2R4255814	29-01-2025/2024	28-01-2028	srebrny/2-warstwowy metalizowany	

Data oględzin: 29-04-2026

Miejsce oględzin:

Połączyńska
Połączyńska 5
01-378 Warszawa

Wyposażenie standardowe wg Eurotax

Wielkość automatycznie sterowane z czujnikiem oświetlenia (tunelowym), wielkość drogowe automatycznie sterowane, Blokada mechaniczna zabezpieczająca przed otwarciem tylnych drzwi od wewnątrz, Czujnik deszczu, Czujniki parkowania z tyłu, Dźwięk/przebieżnik zmiany biegów w konsoli środkowej, Dach w kolorze nadwozia, Elementy drzwi: tworzywo sztuczne, Elementy ozdobne deski rozdzielczej: Akoya Grey, High Gloss Black, Felgi stalowe 16", z ogumieniem 195/55, Fotel kierowcy z regulacją w 6 kierunkach (wzdłużna, wysokość, pochylenia oparcia), Fotel pasażera z regulacją w 4 kierunkach (wzdłużna, pochylenia oparcia), Funkcje projekcji ekranu smartfona Apple CarPlay i Android Auto, Gwarancja umowna na pojazd, 2 lata bez limitu kilometrów, Hamulec postojowy sterowany ręcznie, Immobilizer, Kanapa tylna dzielona w proporcji 60:40, Klimatyzacja sterowana ręcznie, jednostrefowa, Kolumny kierownicy wyposażone w poduszki, Kolumna kierownicy regulowana w pionie i poziomie, Konsola centralna bez podłokietnika, Lakier metaliczny, Srebrny Kristall, Listwa w linii okien bocznych w kolorze czarnym, Logo marki oraz nazwa modelu chromowane, Lusterka boczne elektrycznie sterowane i podgrzewane, z obudowami w kolorze czarnym, Lusterko wewnętrzne wielofunkcyjne, Poduszki powietrzne przednie i boczne kierowcy i pasażera oraz kurtynowe poduszki w obu rzędach, Przyciski sterowania na kierownicy, Półka górna bagażnika składana, Reflektory LED ze światłami do jazdy dziennej LED, Reflektory LED ze światłami do jazdy dziennej LED i asystentem światła drogowych, Reflektory z ręcznym poziomowaniem, Szupki dachowe B w kolorze czarnym, Skrzynia biegów manualna, 5-biegowa, Spojler dachowy, System Multimedia z funkcjami Bluetooth, USB i tunerem cyfrowym DAB, 6 głośników, ekran 10", obsługa głośm, System Opel Connect, System monitorowania spadku ciśnienia w oponach, System ostrzegania przed kolizją (również z pieszym) i automat. hamowania przy niskich prędkościach, System przypominania o zapięciu pasów z przodu, System wykrywania zmęczenia kierowcy, Szyby absorbujące promieniowanie słoneczne, Szyby sterowane elektrycznie przednie i tylne, Tapicerka materiałowa Fresez, czarna, Tempomat z funkcją ogranicznika prędkości, Uchwyt na napoje z tyłu, Układ nawiewu na tylne siedzenia, Układ rozpoznawania znaków ograniczenia prędkości, Układ ostrzegania o niezamierzonej zmianie pasa ruchu, Układ stabilizacji toru jazdy ESP z systemami ABS i Traction Control, Układ wspomagający ruszanie na pochyłościach HSA, Wspomaganie układu kierowniczego, Wyświetlacz graficzny kolorowy 3.5" pomidzy wskaźnikami, Zaczepy Isofix do fotelików dziecięcych na tylnych zewnętrznych siedzeniach, Zamek

centralny zdalnie sterowany, jeden kluczyk składowany z pilotem, Zawieszenie o standardowej charakterystyce, Zestaw naprawczy do opon z kompresorem, Światła tylne standardowe.

Wyposażenie dealerskie

Koła kierownicy pokryte skórą ekologiczną Modern Lisa, spłaszczony u dołu, Konsola centralna z podokietnikiem i zamykanym schowkiem, Pakiet Tech Corsa → [Wyświetlacz graficzny wskaźników kierowcy 7", kolorowy, Lusterka boczne składowane elektrycznie, Kamera cofania 130 stopni, Układ ostrz. o pojeździe w martwym polu i monitor. przestrzeni po bokach, czujniki park. przód i tył].

Ogumienie

Oś	Koło	Producent, typ	Rozmiar	Profil zmierzony
przednia	prawe	MICHELIN, EPRIMACY	195/55 16 91H	5,5 mm
	lewe	MICHELIN, EPRIMACY	195/55 16 91H	5,5 mm
tylna	prawe	MICHELIN, EPRIMACY	195/55 16 91H	5,5 mm
	lewe	MICHELIN, EPRIMACY	195/55 16 91H	5,5 mm

Kompletność dokumentów poj./wyposażenia/akcesoriów/inne

[Dokumenty rej.] - POLISA UBEZP. (Nie.), Kluczyki (TAK - 2), Tablice rejestracyjne (TAK - 2), Dowód rejestracyjny (TAK), Karta pojazdu (NIE), [AKCESORIA POJ. (obowiązkowe)] - Apteczka pierw. pomocy (NIE), Gaśnica (TAK), Trójkąt ostrzegawczy (TAK), Instrukcja obsługi poj. (TAK), KSIĄŻKA PRZEGLĄDÓW (Tak.)

Grubość powłoki lakierowej

W zakresie do 150 µm

Poz.	Nazwa części	Przedział grubości powłoki lakierowej [µm]
1	Pokrywa komory silnika	do 150
2	Błotnik przedni lewy	do 150
3	Błotnik przedni prawy	do 150
4	Słupek przedni lewy	do 150
5	Słupek przedni prawy	do 150
6	Słupek środkowy lewy	do 150
7	Słupek środkowy prawy	do 150
8	Próg lewy	do 150
9	Próg prawy	do 150
10	Dach	do 150
11	Drzwi przednie lewe	do 150
12	Drzwi przednie prawe	do 150
13	Drzwi tylne lewe	do 150
14	Drzwi tylne prawe	do 150
15	Błotnik tylny lewy/ściana boczna lewa	do 150
16	Błotnik tylny prawy/ściana boczna prawa	do 150
17	Pokrywa bagażnika	do 150

Uwagi końcowe

DEKRA Polska nie bierze odpowiedzialności za wykorzystanie niniejszej oceny technicznej jako źródła informacji o pojeździe przy jego zakupie.

DOKUMENTACJA FOTOGRAFICZNA



Fot. 1
Przekątna przednia lewa



Fot. 2
Przód



Fot. 3
Przekątna przednia prawa



Fot. 4
Próg prawy (widok od przodu)



Fot. 5
Bok prawy z przodu



Fot. 6
Bok prawy z tyłu



Fot. 7
Przekątna tylna prawa



Fot. 8
Tył

DOKUMENTACJA FOTOGRAFICZNA



Fot. 9
Przekątna tylna lewa



Fot. 10
Bok lewy z tyłu



Fot. 11
Bok lewy z przodu



Fot. 12
Próg lewy (widok od przodu)




Fot. 13
Numer identyfikacyjny



Fot. 14
Tabliczka znamionowa



Fot. 15
Zestaw wskaźników - przebieg



Fot. 16
Widok przez otwarte drzwi przednie lewe

DOKUMENTACJA FOTOGRAFICZNA



Fot. 17

Widok przez otwarte drzwi tylne lewe




Fot. 18

Widok z tylnej kanapy na deskę rozdzielczą



Fot. 19

Konsola środkowa



Fot. 20

Tunel środkowy



Fot. 21

Kierownica (na wprost)



Fot. 22

Kierownica z lewej strony



Fot. 23

Komora silnika



Fot. 24

Bagażnik

DOKUMENTACJA FOTOGRAFICZNA



Fot. 25
Spód pojazdu przód



Fot. 26
Spód pojazdu tył



Fot. 27
Tarcza hamulcowa przednia lewa



Fot. 28
Tarcza hamulcowa przednia prawa



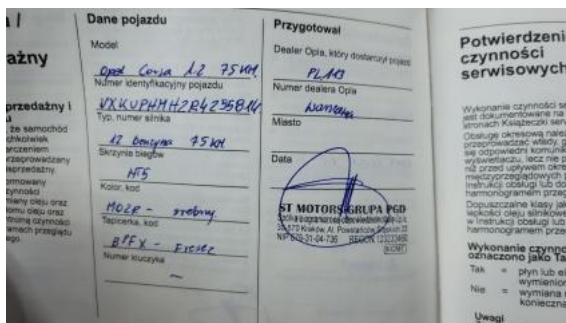
Fot. 29
Tarcza hamulcowa tylna prawa



Fot. 30
Tarcza hamulcowa tylna lewa



Fot. 31
Dowód rej. Str. 1



Fot. 32
Książka serwisowa – dane

