

Nr zlecenia DEKRA: MHC/WAW/73958/24/09/25
Nr zlecenia/szkody:
Data zlecenia: 25-09-2024

DEKRA Polska - Centrala
02-673 Warszawa, ul. Konstruktorska 12A

Zleceniodawca:
Hitachi Aukcja
MHC MOBILITY Sp. z o.o.
Franciszka Klimczaka 1, 02-797 Warszawa

Rzeczoznawcy:
Krzysztof Kalbarczyk
DEKRA Polska - Centrala
Dariusz Gomuliński
DEKRA Polska - Centrala

Ocena stanu technicznego pojazdu

Eurotax-Kod EC	Marka, model, typ pojazdu				Rodzaj nadwozia
0145724	KIA, Sorento 20-24, Sorento 1.6 T-GDI HEV Prestige Line 4WD aut 7os				KOM
Rodzaj silnika	Pojemność [ccm]	Moc [KM/kW]	Skrzynia biegów	Stan licznika [km] (odczytany)	Ilość drzwi/miejsc
z zapłonem iskrowym	1598	180/132	automatyczna	147 262	5/7
Nr rej. pojazdu	Nr nadwozia (VIN)		Data 1-rej./rok prod.	Następne bad. tech.	Lakier
WE1T771	KNARH81GDM5009274		09-10-2020/2020	29-09-2025	czarny/METALIK

Data oględzin: 30-09-2024

Miejsce oględzin:

Estrady 5
05-080 Klaudyn

Wyposażenie standardowe wg Eurotax

ABS, Asystent jazdy miejskiej i pozamiejskiej utrzymujący bezpieczny odstęp, prędkość i środek pasa, Asystent martwego pola rozszerzony o funkcję wyświetlania obrazu z kamer bocznych na wyświetlaczu, BAS - system wspomagania hamowania, Chromowane obramowanie szyb bocznych, Czujnik ciśnienia w oponach, Czujnik deszczu, Czujnik odległości przy parkowaniu - przód/tył, Czujnik zmiernych, DBC - system kontroli zjazdu ze wzniesienia, Drugi rząd siedzeń - kanapa i oparcie dzielone (60/40) z funkcją przesuwania, Drugi rząd siedzeń z funkcją automatycznego składania oparcia za pomocą przycisku w bagażniku, ESC - system stabilizacji toru jazdy, Elektryczny hamulec postojowy z funkcją Auto Hold, Elementy ozdobne wnętrza w kolorze czarnym o wysokim połysku, Felgi aluminiowe 19 z ogumieniem 235/55, Fotel kierowcy ustawiany elektrycznie w 10 kierunkach w tym wysuwane podparcie pod uda z pamięcią, Fotel kierowcy z elektryczną regulacją podparcia kręgosłupa 4 -kierunkowa, Fotel pasażera ustawiany elektrycznie w 8 kierunkach, Fotel pasażera z elektryczną regulacją podparcia kręgosłupa 2 -kierunkowa, Fotele przednie z funkcją podgrzewania, Fotele przednie z funkcją wentylacji, Fotele w drugim rzędzie z funkcją podgrzewania (skrajne miejsca), Funkcja automatycznego odparowywania szyby przedniej, Funkcja interkomu ułatwiająca komunikację kierowcy z pasażerami tylnych siedzeń, Funkcja relaks-możliwość odtworzenia na ekranie multimedialnym 1z6 dostępnych seansów relaksacyjnych, Funkcja walk-in ułatwiająca zajęcie miejsca w trzecim rzędzie, Gniazda USB dla 3 rzędu foteli, Gniazda USB w oparciach foteli, HAC - System wspomagający pokonywanie podjazdów, Immobilizer, Kamera 360 - system monitorowania otoczenia pojazdu, Kamera cofania z dynamicznymi liniami ułatwiającymi parkowanie, Kia Drive Mode Select - system automatycznej kontroli trybu jazdy, Kia Driver Attention Warning - system ostrzegania o zmęczeniu kierowcy, Kia Following Assist, Kia Forward Collision Avoidance Assist - system autonomicznego hamowania z 3 trybami pracy, Kia High Beam Assist - asystent świateł drogowych, Kia Highway Driving Assist - asystent jazdy po autostradzie, Kia Intelligent Speed Limit Warning- system rozpoznawania znaków drogowych, Kia Lane Keep Assist - asystent utrzymania pasa ruchu, Kia Smart Cruise Control - aktywny tempomat z automatyczną regulacją odległości, Kia Smart Key - system otwierania i uruchamiania pojazdu bez kluczyka, Kia Smart Tailgate - funkcja automatycznego otwierania kłapy bagażnika, KiaRearCrossTrafficAlert - system monitorowania ruchu pojazdów podczas cofania, Kierownica skórzana, Kierownica wielofunkcyjna: sterowanie systemem audio, bluetooth z zestawem głośnomówiącym, Kierownica z funkcją podgrzewania, Kierownica z łopatkami zmiany biegów,

Klimatyzacja automatyczna, dwustrefowa, Kolumna kierownicy z regulacją w dwóch płaszczyznach, Koło zapasowe, dojazdowe, Lakier uni, Lampy tylne LED (diodowe), Lusterka boczne podgrzewane, Lusterka boczne regulowane elektrycznie, Lusterka boczne składane elektrycznie, Lusterka boczne z kierunkowskazami LED, Lusterko wsteczne fotochromatyczne, MCB - Autonomiczny hamulec pokolizyjny, Nakładki na pedały, aluminiowe, Nawiewy dla pasażerów 2 i 3 rzędu, manualna regulacja siły nawiewu dla pasażerów 3 rzędu, Nivomat - zawieszenie tylne z funkcją samopoziomowania, Oparcie foteli lotnicze z kieszeniami na tablety, Oświetlenie kameralne wnętrza z efektem podświetlenia drzwi 3D, Pasy bezpieczeństwa z czujnikami obecności pasażerów przód / tył, Pasy bezpieczeństwa z napinaczami, Podsufitka w kolorze czarnym, Poduszka powietrzna kierowcy - centralna, Poduszki powietrzne boczne oraz pełnowymiarowe kurtyny powietrzne dla 3 rzędów siedzeń, Poduszki powietrzne czołowe dla kierowcy i pasażera, system dezaktywacji poduszki powietrznej pasażerów, Podłokietniki w pierwszym, drugim i trzecim rzędzie foteli z miejscami na kubki, Radio MP3 RDS, system audio z 6 głośnikami, USB, DAB, antena dachowa pętwa rekina, Rear Occupant Alert - funkcja przypominania o obecności pasażerów w 2 i 3 rzędzie, Reflektory LED typu projekcyjnego, Regulacja podświetlenia zegarów, Relingi dachowe - srebrne, Roleta przestrzeni bagażowej, Rolety przeciwsłoneczne szyb bocznych dla pasażerów 2. rzędu, Ryglowanie zamków po ruszeniu - automatyczne, Safe Exit Assist - funkcja uniemożliwiająca otwarcie drzwi tylnych od gdy nadjeżdża pojazd z tyłu, Schowek pasażera zamykany, podświetlany, fioletowy, Sortownik pod podłogą bagażnika, Spoiler dachowy, System Blind Spot Collision Avoidance Assist, System Start/Stop, System monitorowania ruchu pojazdów podczas cofania z funkcją automatycznego zatrzymania, System monitorujący przestrzeń za pojazdem podczas cofania + aktywacja hamulców w wypadku zagrożenia, System nagłośnienia Bose z 12 głośnikami oraz systemem dynamicznej kompensacji dźwięku, System nawigacji satelitarnej KIA Live, kolorowy ekran dotykowy 10.25cali, Bluetooth, personalizacja, System powiadamiania ratunkowego E-Call, Szyba przednia akustyczna, Szyby boczne-tylne przyciemniane, Szyby odbijające promienie słoneczne (przednia szyba i szyby boczne z przodu), Szyby przednie i tylne z funkcją bezpieczeństwa oraz automatycznym trybem pracy góra/dół, Szyby sterowane elektrycznie, przód i tył, TSA - system stabilizacji toru jazdy przyczepy, Tapicerka skórzana Nappa, Trzeci rząd siedzeń - oparcie składane 50/50, UVO Connect - wsparcie kierowcy w czasie rzeczywistym oraz zdalny dostęp do informacji o samochodzie, Uchwyty ISOFIX do instalacji fotelika, Wyświetlacz Head-up, Zagłówki w fotelach pierwszego rzędu z regulacją wysokości i kąta pochylecia, Zamek centralny z pilotem, Zegary cyfrowe z kolorowym ekranem o przekątnej 12.3 cali z trybami: Normal, Sport, Eco, Ładowarka indukcyjna do telefonu o mocy 7-10W z funkcją przeciwdziałającą przegrzewaniu, Światła do jazdy dziennej wykonane w technologii LED, Światła przeciwmgielne LED.

Wyposażenie dealerskie

Dach szklany panoramiczny odsuwany elektrycznie, lampki LED do czytania, elektryczna roleta, Lakier metalik.

Ogumienie

Oś	Koło	Producent, typ	Rozmiar	Profil zmierzony
przednia	prawe	CONTINENTAL, PREMIUM CONTACT6	235/55 19 105V	5,0 mm
	lewe	CONTINENTAL, PREMIUM CONTACT6	235/55 19 105V	5,0 mm
tylna	prawe	CONTINENTAL, PREMIUM CONTACT6	235/55 19 105V	5,0 mm
	lewe	CONTINENTAL, PREMIUM CONTACT6	235/55 19 105V	5,0 mm

Kompletność dokumentów poj./wyposażenia/akcesoriów/inne

[Dokumenty rej.] - POLISA UBEZP. (Nie.), Kluczyki (TAK - 2), Tablice rejestracyjne (TAK - 2), Dowód rejestracyjny (TAK), Karta pojazdu (NIE), [AKCESORIA POJ. (obowiązkowe)] - Apteczka pierw. pomocy (NIE), Gaśnica (TAK), Trójkąt ostrzegawczy (TAK), Instrukcja obsługi poj. (TAK), KSIĄŻKA PRZEGLĄDÓW (Tak.)

Uwagi Rzeczoznawcy - dot. wyceny

drobne rysy oraz odpryski na szybie czołowej, ślady po owadach w przedniej części pojazdu, liczne drobne rysy na pojeździe,

Grubość powłoki lakierowej

W zakresie do 150 µm

Poz.	Nazwa części	Przedział grubości powłoki lakierowej [µm]
1	Pokrywa komory silnika	do 150
2	Błotnik przedni lewy	do 150
3	Błotnik przedni prawy	do 150
4	Słupek przedni lewy	do 150
5	Słupek przedni prawy	do 150
6	Słupek środkowy lewy	do 150
7	Słupek środkowy prawy	do 150
8	Próg lewy	do 150
9	Próg prawy	do 150
10	Dach	do 150
11	Drzwi przednie lewe	do 150
12	Drzwi przednie prawe	do 150
13	Drzwi tylne lewe	do 150
14	Błotnik tylny lewy/ściana boczna lewa	do 150
15	Pokrywa bagażnika	do 150

W zakresie do 500 µm

Poz.	Nazwa części	Przedział grubości powłoki lakierowej [µm]
1	Drzwi tylne prawe	150 - 500

W zakresie do 1000 µm

Poz.	Nazwa części	Przedział grubości powłoki lakierowej [µm]
1	Błotnik tylny prawy/ściana boczna prawa	150 - 1000

Opis stwierdzonych uszkodzeń

Do naprawy

Poz.	Nazwa części	Nr katalogowy	Opis uszkodzenia	Czas [rbg]
1	Drzwi przednie (nieuzbrojone) L	76003P2001	rysa/odprysk, ślady korozji	
2	Drzwi tylne (nieuzbrojone) L	77003P2000	wgniecenie, zarysowanie	2

Do lakierowania

Poz.	Nazwa części	Rodzaj lakierowania	Opis uszkodzenia	NS [%]
1	Drzwi przednie, część dolna F L	III		
2	Drzwi tylne, część dolna F L	III		

Uszkodzenia niekalkulowane

Poz.	Nazwa części	Nr katalogowy	Opis uszkodzenia	Czas [rbg]
1	Błotnik przedni L	66310P2000	rysa/odprysk	
2	Drzwi tylne (nieuzbrojone) R	77004P2000	wgniecenie	
3	Próg R	71322P2D00	rysa/odprysk	
4	Błotnik tylny R	71504P2C00	rysa/odprysk	
5	Kierownica skórzana z Airbag	56111P2100WK	rysa/odprysk	
6	Tapicerka drzwi, przód L	82307P2000MQA	wgniecenia eksploatacyjne	

Oznaczenia:

NS - amortyzacja %, L - lakierowanie >> I - część nowa, II - wierzchnie, III - po naprawie do 50%, IV - po naprawie pow 50%, K1R - tworzywa szt części nowe, K1N - tworzywa szt części nowe, K1G - tworzywa szt części nowe, K2 - tworzywa szt wierzchnie, K3 - tworzywa szt po naprawie

Uwagi końcowe

DEKRA Polska nie bierze odpowiedzialności za wykorzystanie niniejszej oceny technicznej jako źródła informacji o pojeździe przy jego zakupie.

DOKUMENTACJA FOTOGRAFICZNA



Fot. 1
Przekątna przednia lewa



Fot. 2
Przód



Fot. 3
Przekątna przednia prawa



Fot. 4
Próg prawy (widok od przodu)



Fot. 5
Bok prawy z przodu



Fot. 6
Bok prawy z tyłu



Fot. 7
Przekątna tylna prawa



Fot. 8
Tył

DOKUMENTACJA FOTOGRAFICZNA



Fot. 9
Przekątna tylna lewa



Fot. 10
Bok lewy z tyłu



Fot. 11
Bok lewy z przodu



Fot. 12
Próg lewy (widok od przodu)




Fot. 13
Numer identyfikacyjny



Fot. 14
Tabliczka znamionowa




Fot. 15
Zestaw wskaźników - przebieg



Fot. 16
Widok przez otwarte drzwi przednie lewe

DOKUMENTACJA FOTOGRAFICZNA



Fot. 17

Widok przez otwarte drzwi tylne lewe




Fot. 18

Widok z tylnej kanapy na deskę rozdzielczą



Fot. 19

Konsola środkowa



Fot. 20

Tunel środkowy



Fot. 21

Kierownica (na wprost)



Fot. 22

Kierownica z lewej strony



Fot. 23

Komora silnika



Fot. 24

Bagażnik


DOKUMENTACJA FOTOGRAFICZNA



Fot. 25
Kolo zapasowe



Fot. 26
Spód pojazdu przód




Fot. 27
Spód pojazdu tył



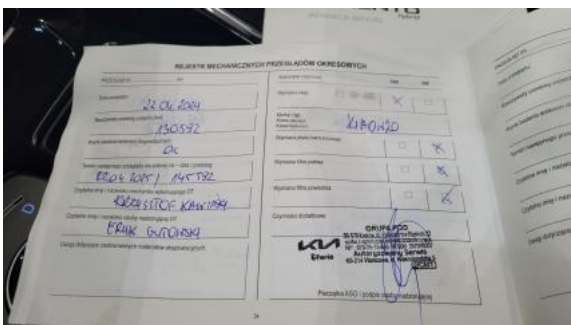
Fot. 28
Dowód rej. Str. 1



Fot. 29
Dow. Rej. Str.2 i klucze



Fot. 30
Książka serwisowa – dane



Fot. 31
Książka serwisowa – ostatni przegląd



Fot. 32
Instrukcje

DOKUMENTACJA FOTOGRAFICZNA



Fot. 33
Drzwi tylne P - Wgniecenie/odkształcenie 1



Fot. 34
Próg P - Rysa/odprysk 1



Fot. 35
Błotnik tylny P / Ściana boczna P - Rysa/odprysk 1



Fot. 36
Drzwi przed L - Rysa/odprysk 1



Fot. 37
Drzwi przed L - Rysa/odprysk 2



Fot. 38
Drzwi tylne L - Rysa/odprysk 1



Fot. 39
Drzwi tylne L - Wgniecenie/odkształcenie 1



Fot. 40
Drzwi tylne L - Wgniecenie/odkształcenie 2

DOKUMENTACJA FOTOGRAFICZNA



Fot. 41

Błotnik przedni L - Rysa/odprysk 1



Fot. 42

Koło kierownicy - Rysa/odprysk 1



Fot. 43

Tapicerka drzwi przednich L - Wgniecenie/odkształcenie 1