

Nr zlecenia DEKRA: MHC/WAW/18878/26/03/03  
 Nr zlecenia/szkody:  
 Data zlecenia: 03-03-2026

**DEKRA Polska - Centrala**  
 02-673 Warszawa, ul. Konstruktorska 12A

**Zleceniodawca:**  
 Hitachi Aukcja  
 MHC MOBILITY Sp. z o.o.  
 Franciszka Klimczaka 1, 02-797 Warszawa

**Rzeczoznawcy:**  
**Marcin Sosnowski.**  
 DEKRA Polska - Centrala  
**Dariusz Gomuliński**  
 DEKRA Polska - Centrala

## Ocena stanu technicznego pojazdu

Eurotax-Kod EC	Marka, model, typ pojazdu				Rodzaj nadwozia
0146039	<b>FORD, Transit Connect 1.5 EcoBlue Euro 6 1498ccm - 120KM 2-2,4t ...</b>				KOM
Rodzaj silnika	Pojemność [ccm]	Moc [KM/kW]	Skrzynia biegów	Stan licznika [km] (odczytany)	Ilość drzwi/miejsc
z zapłonem samoczynnym	1498	120/88	manualna	123 810	5/5
Nr rej. pojazdu	Nr nadwozia (VIN)		Data 1-rej./rok prod.	Następne bad. tech.	Lakier
WE7L286	WF07XXWPG7NB40541		22-11-2022/2022	18-11-2027	biały/UNI

**Data oględzin:** 10-03-2026

**Miejsce oględzin:**

Połączyńska  
 Połączyńska 5  
 01-378 Warszawa

### Ogumienie

Oś	Koło	Producent, typ	Rozmiar	Profil zmierzony
przednia	prawe	YOKOHAMA, BLUEARTH WINTER V906	205/55 16 91H	3,0 mm
	lewe	YOKOHAMA, BLUEARTH WINTER V906	205/55 16 91H	3,0 mm
tylna	prawe	YOKOHAMA, BLUEARTH WINTER V906	205/55 16 91H	3,0 mm
	lewe	YOKOHAMA, BLUEARTH WINTER V906	205/55 16 91H	3,0 mm

### Kompletność dokumentów poj./wyposażenia/akcesoriów/inne

[Dokumenty rej.] - POLISA UBEZP. (Nie.), Kluczyki (TAK - 2), Tablice rejestracyjne (TAK - 2), Dowód rejestracyjny (TAK), Karta pojazdu (NIE), [AKCESORIA POJ. (obowiązkowe)] - Apteczka pierw. pomocy (TAK), Gaśnica (TAK), Trójkąt ostrzegawczy (TAK), Instrukcja obsługi poj. (TAK), KSIĄŻKA PRZEGLĄDÓW (Tak.)

### Grubość powłoki lakierowej

W zakresie do 150 µm

Poz.	Nazwa części	Przedział grubości powłoki lakierowej [µm]
1	Pokrywa komory silnika	do 150
2	Błotnik przedni lewy	do 150
3	Błotnik przedni prawy	do 150
4	Słupek przedni lewy	do 150
5	Słupek przedni prawy	do 150
6	Słupek środkowy lewy	do 150
7	Słupek środkowy prawy	do 150
8	Próg lewy	do 150
9	Próg prawy	do 150
10	Dach	do 150
11	Drzwi przednie lewe	do 150

12	Drzwi przednie prawe	do 150
13	Drzwi tylne lewe	do 150
14	Drzwi tylne prawe	do 150
15	Błotnik tylny lewy/ściana boczna lewa	do 150
16	Błotnik tylny prawy/ściana boczna prawa	do 150
17	Pokrywa bagażnika	do 150

### Opis stwierdzonych uszkodzeń

#### Do wymiany

Poz.	Nazwa części	Nr katalogowy	Opis uszkodzenia	NS [%]
1	Dolna dokładka tylnego zderzaka	2505635	ostre, zarysowanie, wgniecenie	

#### Do naprawy

Poz.	Nazwa części	Nr katalogowy	Opis uszkodzenia	Czas [rbg]
1	Błotnik przedni L	2638922	odpryski lakieru, ślady korozji	
2	Błotnik przedni R	2638076	odpryski lakieru, ślady korozji	
3	Drzwi części ład.przesuwne L	2482754	wgniecenie, rysa/odprysk	1
4	Drzwi tylne, skrzydło lewe R	2647058	rysa/odprysk, ślady korozji	
5	Drzwi przednie lewe		wgniecenie, rysa/odprysk	1

#### Do lakierowania

Poz.	Nazwa części	Rodzaj lakierowania	Opis uszkodzenia	NS [%]
1	Błotnik przedni kompletny L	III		
2	Błotnik przedni kompletny R	III		
3	Drzwi przednie, część dolna F	III		
4	Drzwi boczne, część dolna E L	III		
5	Drzwi tylne (jedne) 2-częściowe część dolna D-E R	III		

#### Uszkodzenia niekalkulowane

Poz.	Nazwa części	Nr katalogowy	Opis uszkodzenia	Czas [rbg]
1	Nakładka zderzaka przedniego, dół	2330580	rysa/odprysk	
2	Pokrywa przednia	2407980	wgniecenie	
3	Dach	2243675	rysa/odprysk	
4	Drzwi przednie (nieuzbrojone) R	2707400	rysa/odprysk	
5	Drzwi części ład.przesuwne R	2482734	wgniecenie, rysa/odprysk	
6	Rama drzwi, przód L	1819950	rysa/odprysk	
7	Rama drzwi, przód R	1819948	rysa/odprysk	
8	Próg L	1819960	wgniecenie	
9	Drzwi tylne, skrzydło lewe L	2431239	rysa/odprysk	

Oznaczenia:

NS - amortyzacja %, L - lakierowanie >> I - część nowa, II - wierzchnie, III - po naprawie do 50%, IV - po naprawie pow 50%, K1R - tworzywa szt części nowe, K1N - tworzywa szt części nowe, K1G - tworzywa szt części nowe, K2 - tworzywa szt wierzchnie, K3 - tworzywa szt po naprawie

### Uwagi końcowe

DEKRA Polska nie bierze odpowiedzialności za wykorzystanie niniejszej oceny technicznej jako źródła informacji o pojeździe przy jego zakupie.

DOKUMENTACJA FOTOGRAFICZNA



**Fot. 1**  
Przekątna przednia lewa



**Fot. 2**  
Przód



**Fot. 3**  
Przekątna przednia prawa



**Fot. 4**  
Próg prawy (widok od przodu)



**Fot. 5**  
Bok prawy z przodu



**Fot. 6**  
Bok prawy z tyłu



**Fot. 7**  
Przekątna tylna prawa



**Fot. 8**  
Tył

DOKUMENTACJA FOTOGRAFICZNA



**Fot. 9**  
Przekątna tylna lewa



**Fot. 10**  
Bok lewy z tyłu



**Fot. 11**  
Bok lewy z przodu



**Fot. 12**  
Próg lewy (widok od przodu)



**Fot. 13**  
Numer identyfikacyjny



**Fot. 14**  
Tabliczka znamionowa



**Fot. 15**  
Zestaw wskaźników - przebieg



**Fot. 16**  
Widok przez otwarte drzwi przednie lewe

DOKUMENTACJA FOTOGRAFICZNA



**Fot. 17**

Widok przez otwarte drzwi tylne lewe



**Fot. 18**

Widok z tylnej kanapy na deskę rozdzielczą.



**Fot. 19**

Konsola środkowa



**Fot. 20**

Tunel środkowy



**Fot. 21**

Kierownica (na wprost)



**Fot. 22**

Kierownica z lewej strony



**Fot. 23**

Komora silnika



**Fot. 24**

Bagażnik

DOKUMENTACJA FOTOGRAFICZNA



**Fot. 25**  
Spód pojazdu przód




**Fot. 26**  
Spód pojazdu tył




**Fot. 27**  
Dowód rej. Str. 1




**Fot. 28**  
Dow. Rej. Str.2 i klucze



**Fot. 29**  
Książka serwisowa – dane



**Fot. 30**  
Książka serwisowa – ostatni przegląd




**Fot. 31**  
Instrukcje



**Fot. 32**  
Pokrywa komory silnika - Rysa/odprysk 1

DOKUMENTACJA FOTOGRAFICZNA



**Fot. 33**  
Pokrywa komory silnika - Rysa/odprysk 2



**Fot. 34**  
Pokrywa komory silnika - Wgniecenie/odkształcenie 1



**Fot. 35**  
Zderzak - Rysa/odprysk 1



**Fot. 36**  
Błotnik przedni P - Rysa/odprysk 1



**Fot. 37**  
Drzwi przednie P - Rysa/odprysk 1



**Fot. 38**  
Drzwi tylne P - Rysa/odprysk 1



**Fot. 39**  
Drzwi tylne P - Wgniecenie/odkształcenie 1



**Fot. 40**  
Słupek przedni P - Rysa/odprysk 1

DOKUMENTACJA FOTOGRAFICZNA



**Fot. 41**  
Zderzak tylny - Rysa/odprysk 1



**Fot. 42**  
Zderzak tylny - Rysa/odprysk 2



**Fot. 43**  
Dach - Rysa/odprysk 1



**Fot. 44**  
Drzwi przed L - Rysa/odprysk 1



**Fot. 45**  
Drzwi przed L - Rysa/odprysk 2



**Fot. 46**  
Drzwi przed L - Wgniecenie/odkształcenie 1



**Fot. 47**  
Drzwi tylne L - zdjęcie pogładowe 1



**Fot. 48**  
Drzwi tylne L - zdjęcie pogładowe 2

DOKUMENTACJA FOTOGRAFICZNA



**Fot. 49**  
Drzwi tylne L - Rysa/odprysk 1



**Fot. 50**  
Drzwi tylne L - Wgniecenie/odkształcenie 1



**Fot. 51**  
Drzwi tylne L - Wgniecenie/odkształcenie 2



**Fot. 52**  
Próg L - Wgniecenie/odkształcenie 1



**Fot. 53**  
Słupek przedni L - Rysa/odprysk 1



**Fot. 54**  
Błotnik przedni L - zdjęcie poglądowe 1



**Fot. 55**  
Błotnik przedni L - Inne 1



**Fot. 56**  
Drzwi tyłu lewe - Rysa/odprysk 1

DOKUMENTACJA FOTOGRAFICZNA



**Fot. 57**  
Drzwi tyłu prawe - zdjęcie poglądowe 1



**Fot. 58**  
Drzwi tyłu prawe - Rysa/odprysk 1



**Fot. 59**  
Drzwi tyłu prawe - Rysa/odprysk 2



**Fot. 60**  
Drzwi tyłu prawe() - Rysa/odprysk 3